




図で考えるシート(案) 一人1台端末活用

調べ学習シート

<div>  <input type="text"/> シート </div> <div> <div>人</div> <div>物</div> <div>事</div> <div>思ったこと、きも</div> <div>名前・番号</div> </div> <div>課題</div> <div> <div>写真</div> <div>イラスト</div> </div> <div> <div></div> <div></div> <div></div> </div>	<div>  <input type="text"/> シート </div> <div> <div>人</div> <div>物</div> <div>事</div> <div>思ったこと、きも</div> <div>名前・番号</div> </div> <div>課題</div> <div> <div>写真 イラスト</div> <div>写真 イラスト</div> <div>写真 イラスト</div> </div> <div> <div>題名</div> </div>
<p>中心資料に対して、調べる視点を明確にして、枠ごとに項目を立てて調べたことをまとめるシート</p>	<p>多くの資料を基に調べたことをまとめ、全体的な事象を捉えるシート</p>
<div>  <input type="text"/> シート </div> <div> <div>人</div> <div>物</div> <div>事</div> <div>思ったこと、きも</div> <div>名前・番号</div> </div> <div>課題</div> <div> <div>資料</div> </div> <div> <div>題名</div> </div>	
<p>作業の流れや工程、また関係図として全体的な事象を捉えるシート</p>	

話し合い活動シート

💡 シート

人 物 事

課題

イラスト

イラスト

?

イラスト

💡 シート

人 物 事

課題

(例) 思う 思わない

↑名前
理由

時間を意識して、途中の過程に対して疑問や予想を出し合い、学習計画を立てるシート（例 過去→現在→未来）

自分の意思決定を行い、友達の考えと比較しながら考えを深めるシート

💡 シート

人 物 事

課題

できる がんばればできる できない

1 2 3 4 5

1 2 3 4 5

💡 シート

人 物 事

課題

1 2 3

理由

理由

理由

クラス全体の意見を出した後、改めて自分の考えをまとめたり、選択したりするシート

友達との意見交流後に自分の考えを再構築するシート

学習まとめシート

💡 シート

人 物 事

【課題】 分かったことを図にまとめ、学習問題の答えを出そう。

図の題名

学習課題や学習問題をまとめる際に、項目ごとにまとまりを作りながら事実や考えの全体を把握するシート